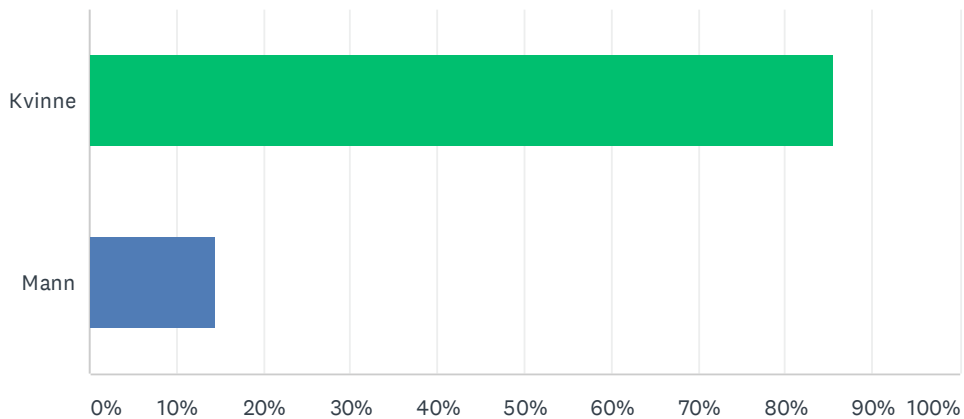


SP1 Kjønn

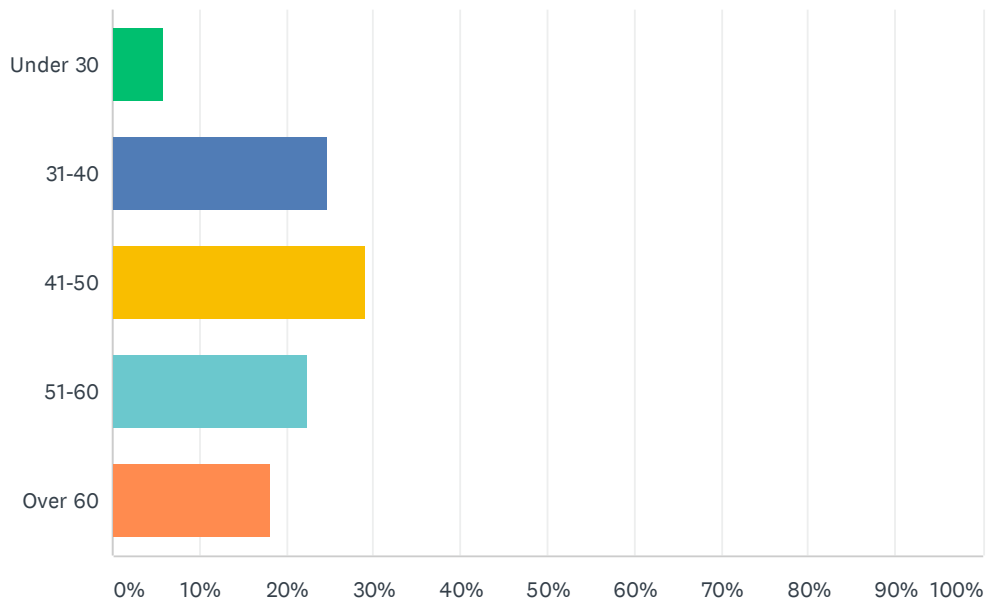
Besvart: 138 Hoppet over: 0



SVARVALG	SVAR	
Kvinne	85.51%	118
Mann	14.49%	20
TOTALT		138

SP2 Din alder

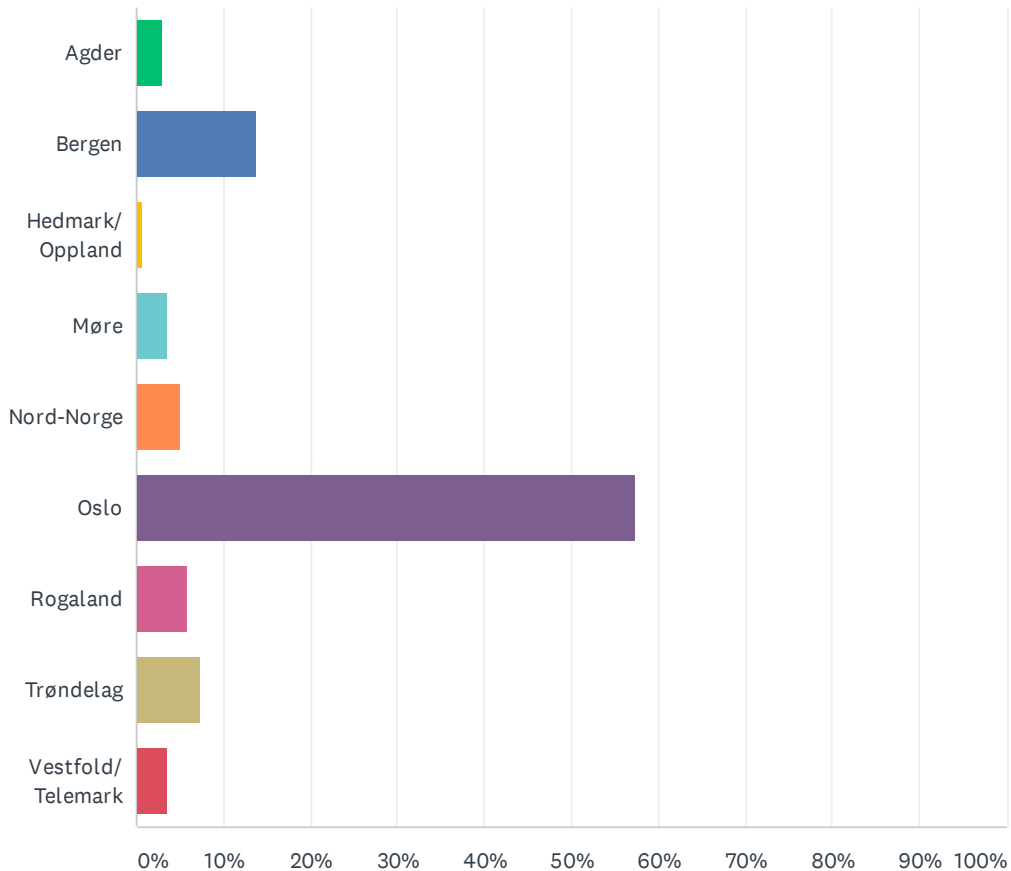
Besvart: 138 Hoppet over: 0



SVARVALG	SVAR	
Under 30	5.80%	8
31-40	24.64%	34
41-50	28.99%	40
51-60	22.46%	31
Over 60	18.12%	25
TOTALT		138

SP3 Lokalgruppe

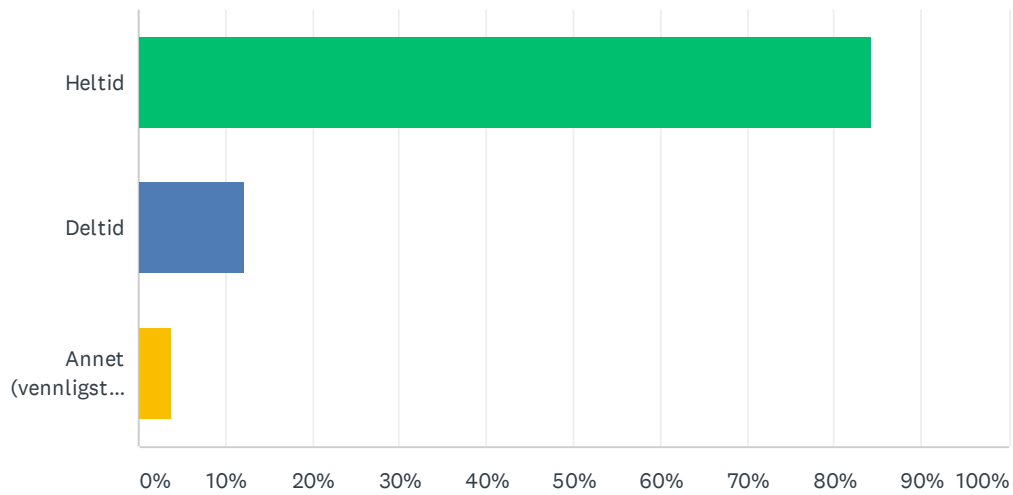
Besvart: 138 Hoppet over: 0



SVARVALG	SVAR
Agder	2.90% 4
Bergen	13.77% 19
Hedmark/ Oppland	0.72% 1
Møre	3.62% 5
Nord-Norge	5.07% 7
Oslo	57.25% 79
Rogaland	5.80% 8
Trøndelag	7.25% 10
Vestfold/ Telemark	3.62% 5
TOTALT	138

SP4 Hvor mye jobbet du før begrensningene fra myndighetene kom?

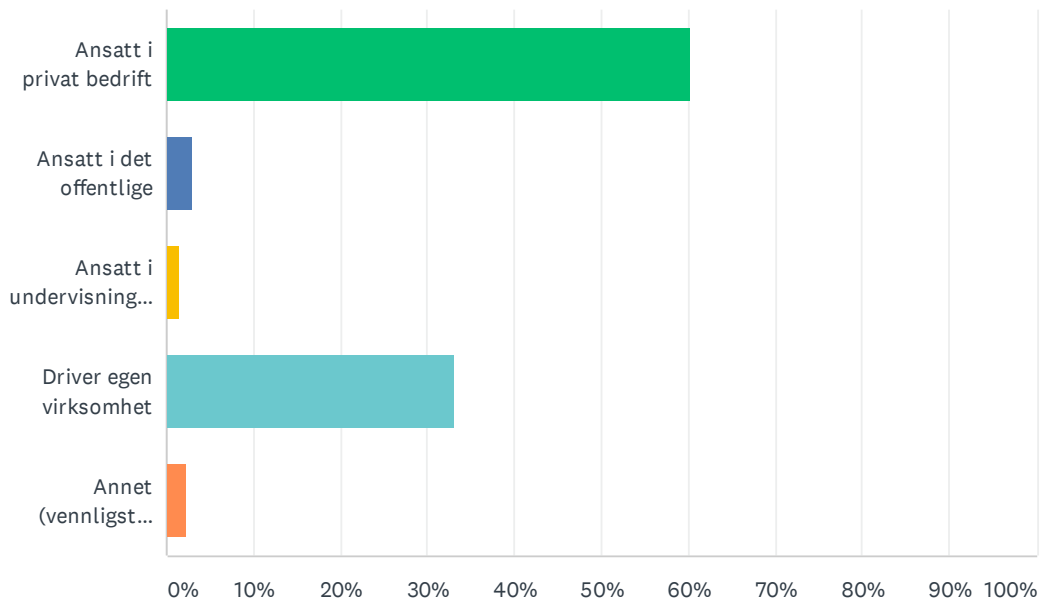
Besvart: 133 Hoppet over: 5



SVARVALG	SVAR	
Heltid	84.21%	112
Deltid	12.03%	16
Annet (vennligst spesifiser)	3.76%	5
TOTALT		133

SP5 Hvordan er din arbeidsstatus?

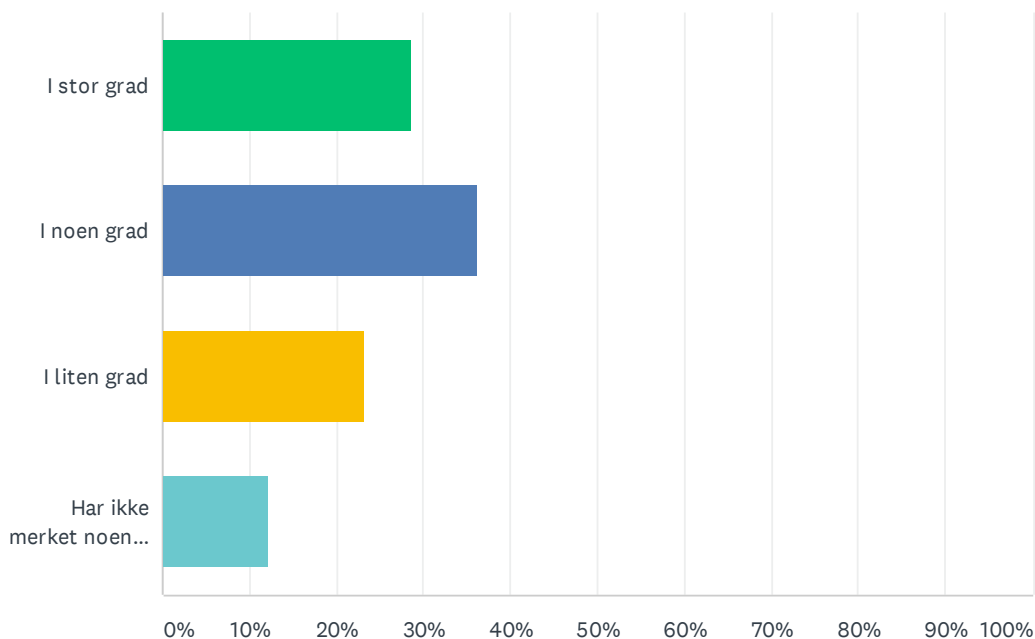
Besvart: 133 Hoppet over: 5



SVARVALG	SVAR	
Ansatt i privat bedrift	60.15%	80
Ansatt i det offentlige	3.01%	4
Ansatt i undervisningssektoren	1.50%	2
Driver egen virksomhet	33.08%	44
Annet (vennligst spesifiser)	2.26%	3
TOTALT		133

**SP6 Har koronakrisen så langt hatt direkte virkning på din virksomhet?
Eksempelvis i form av utsettelse eller avlysninger av prosjekter eller oppdrag, reduksjon i omsetning, hel eller delvis permittering.**

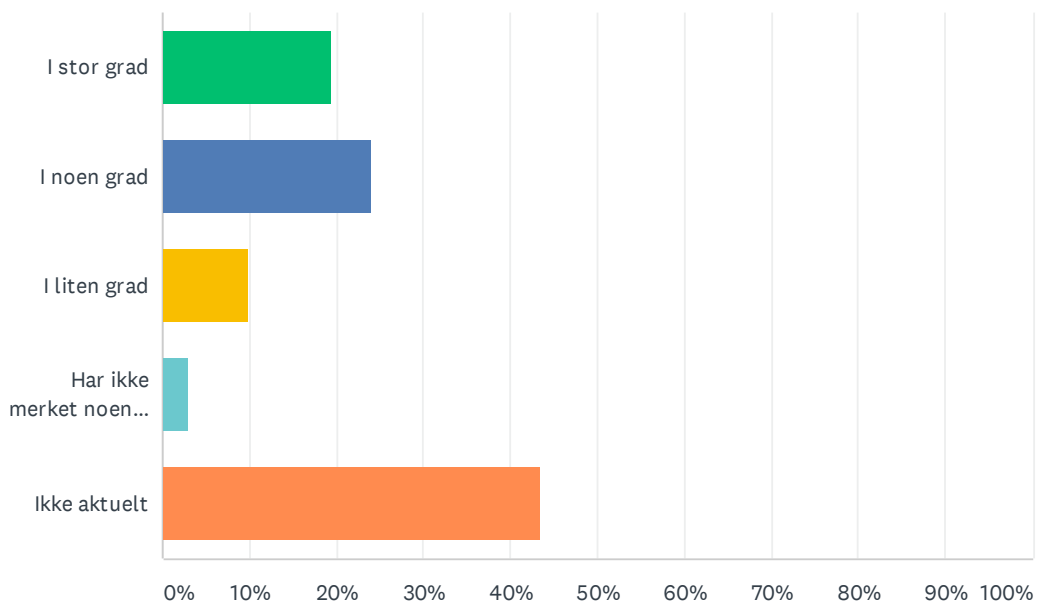
Besvart: 133 Hoppet over: 5



SVARVALG	SVAR	
I stor grad	28.57%	38
I noen grad	36.09%	48
I liten grad	23.31%	31
Har ikke merket noen påvirkning så langt	12.03%	16
TOTALT		133

SP7 Har koronakrisen så langt hatt direkte virkning på din virksomhet pga. omsorg for barn?

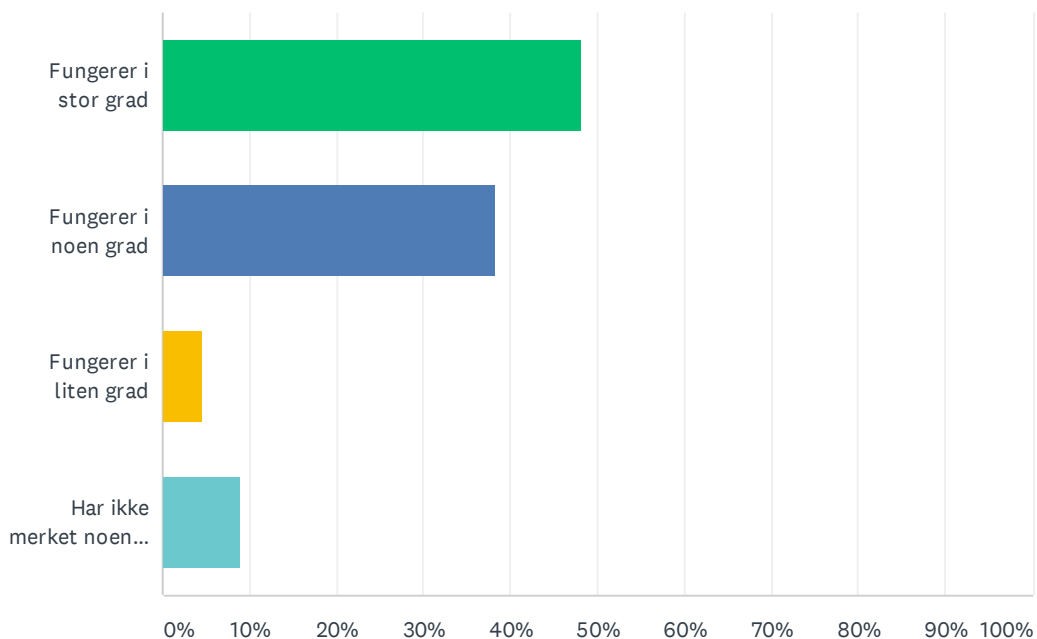
Besvart: 133 Hoppet over: 5



SVARVALG	SVAR	
I stor grad	19.55%	26
I noen grad	24.06%	32
I liten grad	9.77%	13
Har ikke merket noen påvirkning så langt	3.01%	4
Ikke aktuelt	43.61%	58
TOTALT		133

SP8 Hvor bra fungerer samarbeidet med kunder om gjennomføring av oppdrag pr. i dag?

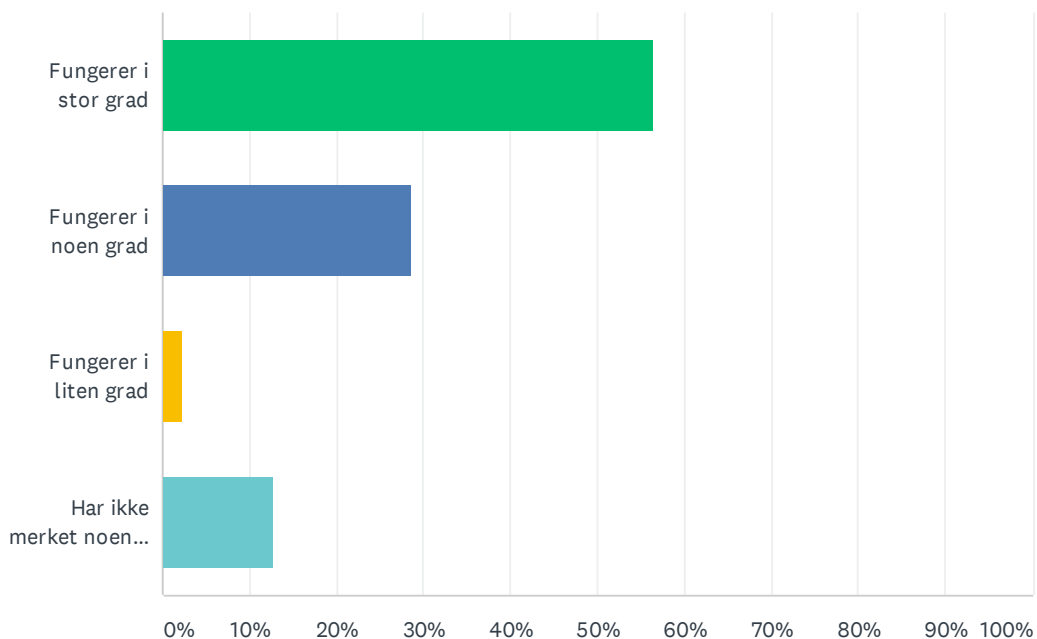
Besvart: 133 Hoppet over: 5



SVARVALG	SVAR	
Fungerer i stor grad	48.12%	64
Fungerer i noen grad	38.35%	51
Fungerer i liten grad	4.51%	6
Har ikke merket noen endring så langt	9.02%	12
TOTALT		133

SP9 Hvor bra fungerer samarbeidet internt i bedriften om gjennomføring av oppdrag pr. i dag?

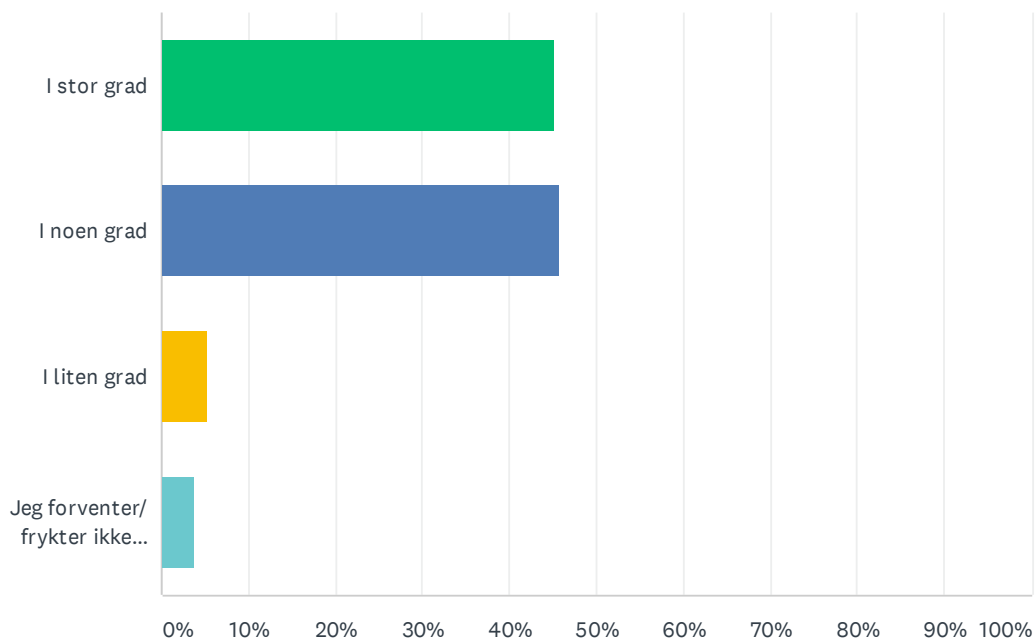
Besvart: 133 Hoppet over: 5



SVARVALG	SVAR
Fungerer i stor grad	56.39% 75
Fungerer i noen grad	28.57% 38
Fungerer i liten grad	2.26% 3
Har ikke merket noen endring så langt	12.78% 17
TOTALT	133

SP10 Forventer eller frykter du at koronakrisen vil få direkte virkning på din virksomhet i tiden fremover?

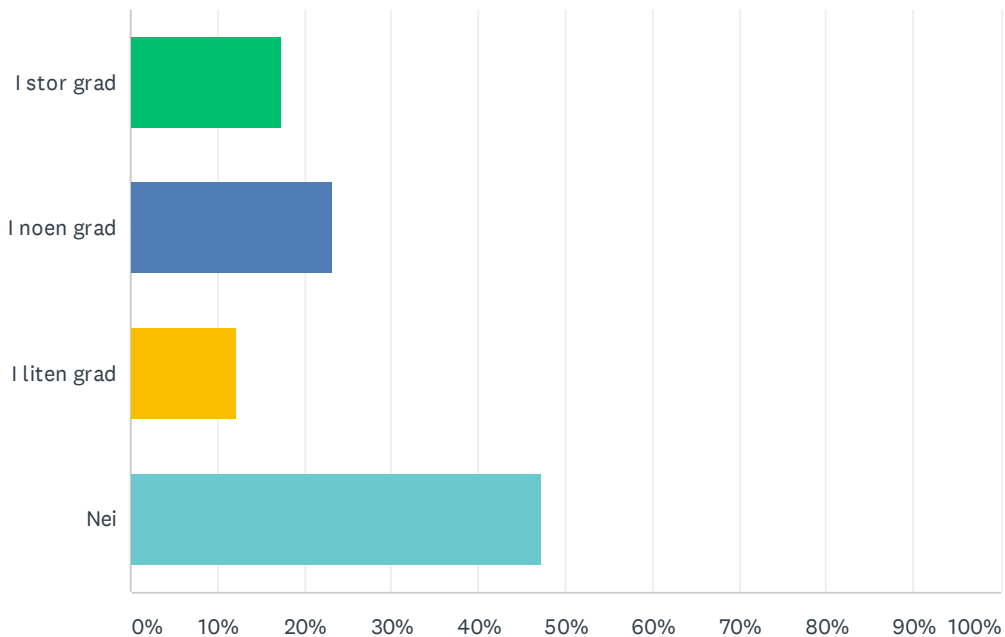
Besvart: 133 Hoppet over: 5



SVARVALG	SVAR
I stor grad	45.11% 60
I noen grad	45.86% 61
I liten grad	5.26% 7
Jeg forventer/ frykter ikke dette	3.76% 5
TOTALT	133

SP11 Har du mistet inntekter så langt grunnet koronakrisen?

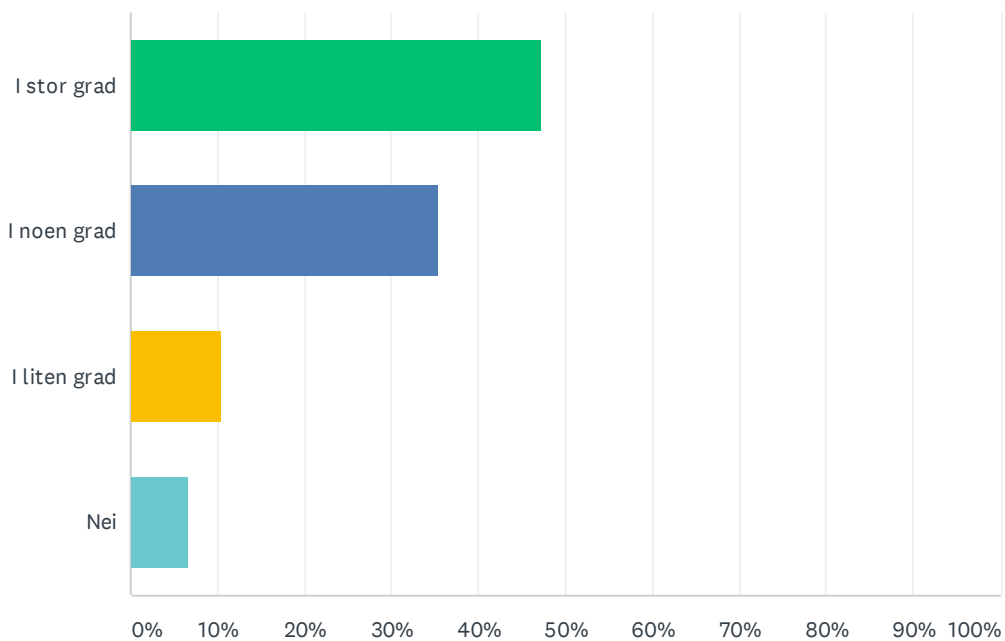
Besvart: 133 Hoppet over: 5



SVARVALG	SVAR	
I stor grad	17.29%	23
I noen grad	23.31%	31
I liten grad	12.03%	16
Nei	47.37%	63
TOTALT		133

SP12 Forventer eller frykter du at koronakrisen vil gi tapte inntekter i tiden fremover?

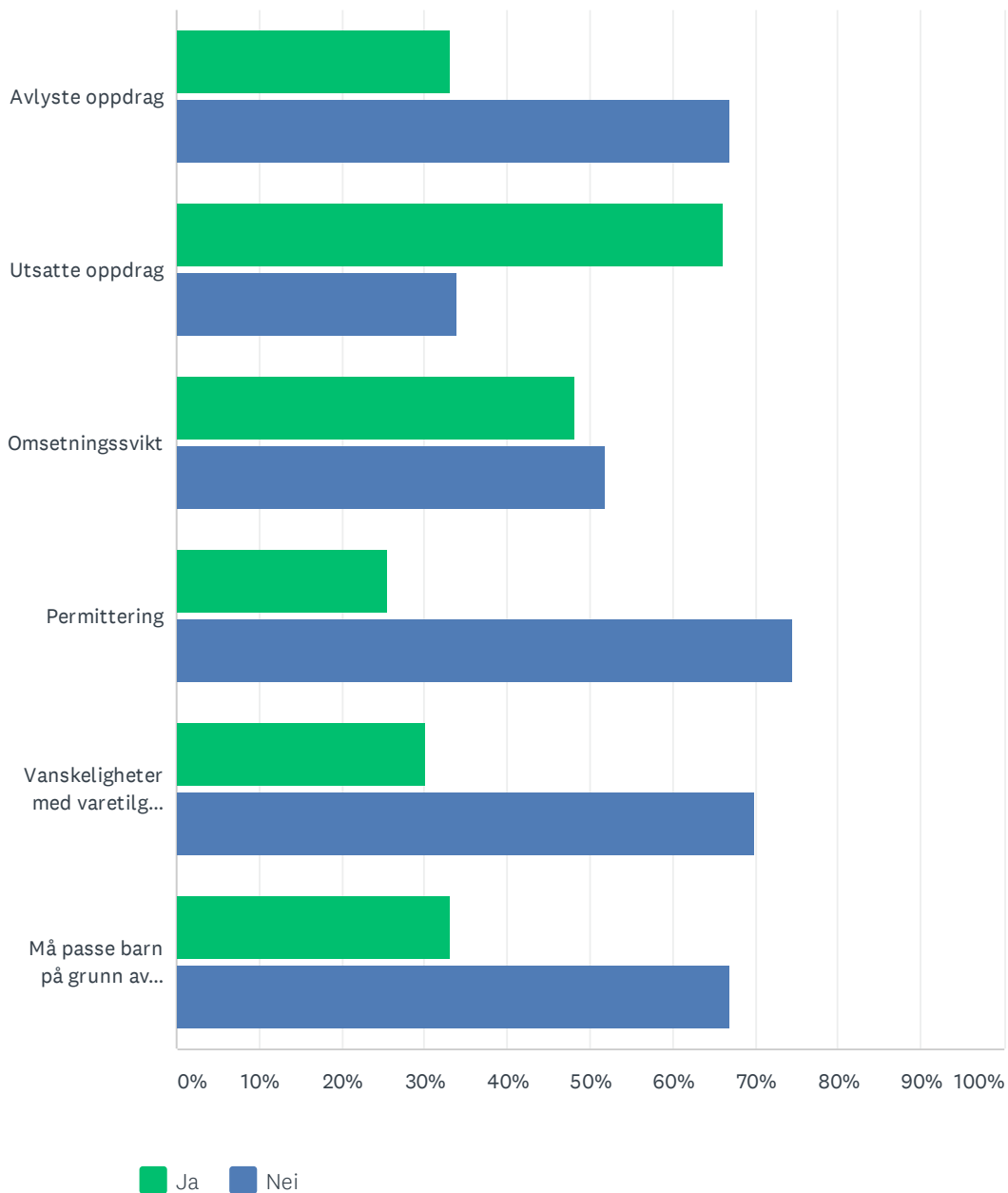
Besvart: 133 Hoppet over: 5



SVARVALG	SVAR	
I stor grad	47.37%	63
I noen grad	35.34%	47
I liten grad	10.53%	14
Nei	6.77%	9
TOTALT		133

SP13 Har noe av dette inntruffet for deg i forbindelse med koronautbruddet?

Besvart: 133 Hoppet over: 5

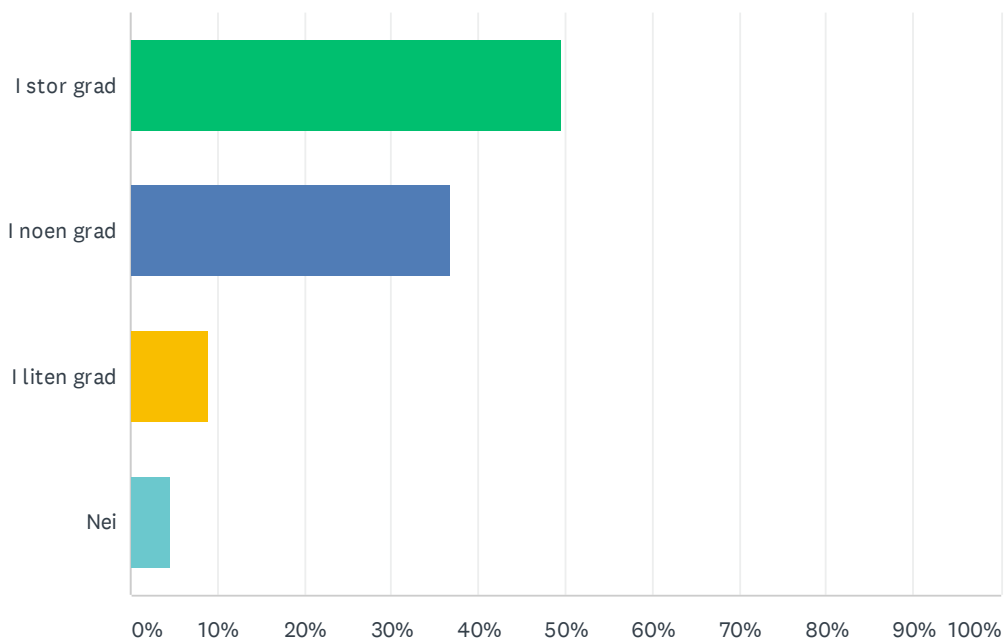


NIL spørreundersøkelse ifbm koronautbruddet

	JA	NEI	TOTALT	VEKTET GJENNOMSNIITT
Avlyste oppdrag	33.08% 44	66.92% 89	133	1.67
Utsatte oppdrag	66.17% 88	33.83% 45	133	1.34
Omsetningssvikt	48.12% 64	51.88% 69	133	1.52
Permittering	25.56% 34	74.44% 99	133	1.74
Vanskeligheter med varetilgang eller tilgang til tjenester fra underleverandør	30.08% 40	69.92% 93	133	1.70
Må passe barn på grunn av stengt skole/ barnehage	33.08% 44	66.92% 89	133	1.67

SP14 Har du gode arbeidsforhold når du jobber hjemmefra?Laptop, stor skjerm, ergonomisk ok løsning osv.

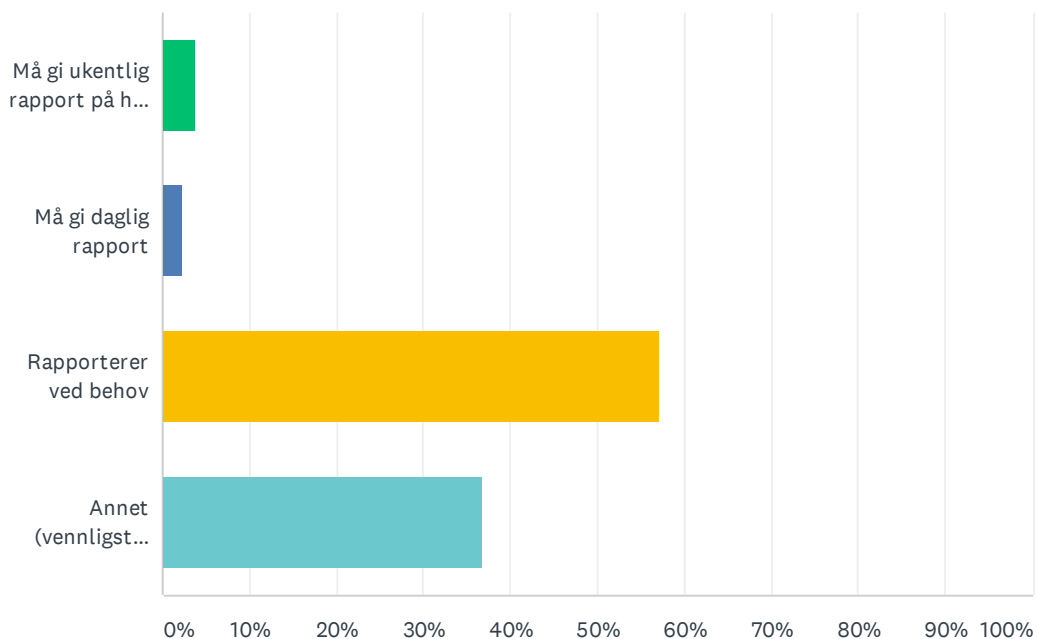
Besvart: 133 Hoppet over: 5



SVARVALG	SVAR	
I stor grad	49.62%	66
I noen grad	36.84%	49
I liten grad	9.02%	12
Nei	4.51%	6
TOTALT		133

SP15 Forventer dine kunder rapport på om du jobber hjemmefra eller på kontoret?

Besvart: 133 Hoppet over: 5



SVARVALG	SVAR	
Må gi ukentlig rapport på hver dags situasjon	3.76%	5
Må gi daglig rapport	2.26%	3
Rapporterer ved behov	57.14%	76
Annet (vennligst spesifiser)	36.84%	49
TOTALT		133